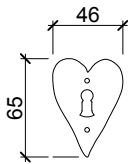


PLAQUES D'AMEUBLEMENT POUR CLÉ


Les plaques d'ameublement pour clé sont de fines pièces en fer martelé destinées à habiller et protéger le trou de la serrure. Dans chaque région, chaque village, les artisans ont puisé dans un répertoire de symboles universels pour forger une grande diversité de formes. Ces motifs, à la fois décoratifs et symboliques, témoignent de l'attachement des hommes à leur foyer et à l'intimité de l'espace domestique. Inventoriées à travers l'Europe, du Quercy à l'Engadine, ces pièces se retrouvent sur les façades d'armoires, de placards, de coffres ou de buffets.

DIMENSIONS

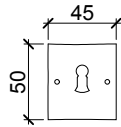
Percements \varnothing 30 mm / ép. 1,5mm



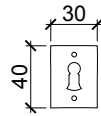
INV PAC001



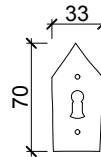
INV PAC002



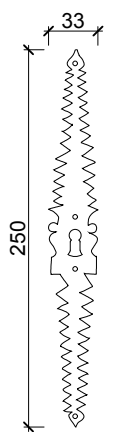
INV PAC003M



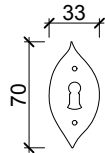
INV PAC003S



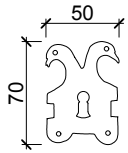
INV PAC004



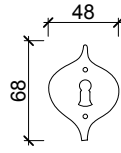
INV PAC009




INV PAC005



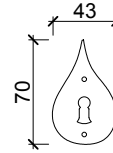
INV PAC006



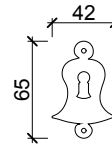
INV PAC007



INV PAC008



INV PAC010



INV PAC0011

LIEU DE FABRICATION

Région Normandie, France.

PROCÉDÉ DE FABRICATION

Chaque produit Inventaire est issu d'une fabrication artisanale, manuelle et française.

MATÉRIAU ET TECHNIQUE

Fer forgé et martelé à la main.
Il s'agit d'un matériau « vivant » dont l'aspect est susceptible d'évoluer dans le temps au contact de la main, de l'air, de l'eau, ou d'autres produits. Ces évolutions participent au caractère esthétique et unique de chaque produit.

UTILISATION

Entrée de serrure pour serrure d'ameublement.

FINITION

À chaud, l'artisan applique une cire utilisée pour la protection et la finition des surfaces en métal. Il est possible que les produits soient très légèrement collants à leur réception. Cet effet disparaîtra rapidement au contact de l'air ambiant. Si vous souhaitez maintenir dans le temps la protection de vos plaques INVENTAIRE, vous pouvez appliquer vous même une cire naturelle. Si vous souhaitez renforcer la brillance du produit, vous pouvez le lustrer à l'aide d'une brosse douce ou d'un tissu adapté.

INSTALLATION

Pour l'installation de vos plaques, des clous sont fournis.

NOTE IMPORTANTE

Veuillez vérifier la comptabilité des plaques avec votre installation avant de passer commande. Les dimensions des objets varient d'une pièce à l'autre dans une tolérance définie par INVENTAIRE. Ces variations sont obtenues grâce au travail à la main qui offre à chaque étape de fabrication des nuances propres au mode opératoire. Ces variations ne remettent pas en question la fonctionnalité des produits. Elles confèrent un caractère unique à chacun d'eux.